

Kurier Szkolny

Czerwiec



**Szkoła Podstawowa
w Kalinówce Kościelnej**

CO W NUMERZE ?

- Erasmus +
- Dzień Przyjaciela
- Szkolny humor
- Zrób to sam
- Wywiad
- Kącik języka angielskiego
- Bezpieczne wakacje
- Zbliżają się wakacje

GORĄCY TEMAT

Mocno zachęcamy do przeczytania wywiadu z nauczycielką chemii w naszej szkole, panią Moniką Koronkiewicz-Roszko. Pytania do wywiadu przygotował Tomasz Kozik. W kolejnym numerze możecie spodziewać się wywiadu z kolejnym gościem.

Chcesz pomóc w prowadzeniu Kuriera Szkolnego? Zgłoś się ze swoimi pomysłami do Samorządu Uczniowskiego, bądź do opiekuna Samorządu – C. Szorca, nauczyciela j.angielskiego.

Erasmus +

W poniedziałek 6 czerwca miał miejsce kolejny wyjazd na Litwę w ramach programu Erasmus +. Grupa 12 uczniów z Zespołu Szkół w Kalinówce Kościelnej udała się w podróż za granicę razem z opiekunami: panem Cezarym Szorcem i panem Arturem Augustynowiczem.

Odwiedziliśmy tam Partnerską Szkołę w Wilnie - Vilniaus Antakalnio Progimnazija (<http://www.antakalnioproгимnazija.vilnius.lm.lt/>)

Realizowaliśmy projekt pod nazwą „Healthy eating has no limits”, czyli „Zdrowe odżywianie nie zna granic”.

Pracowaliśmy nad programem, który koncentrował się na wyborach dotyczących jedzenia i aktywności fizycznej.

W ramach zajęć młodzież oglądała krótkie fragmenty filmowe, brała udział w dyskusjach i prezentacjach, uczniowie wykonywali karty pracy, grali w gry planszowe tematycznie powiązane z tematem zdrowego odżywiania, rozwiązywali zagadki, brali udział w konkursach, ćwiczeniach, pogadankach oraz w ciekawych wycieczkach.

Zwiedziliśmy m.in. Ostrą Bramę, starówkę, Obserwatorium Astronomiczne w Molėtai, Zamek w Trokach i wiele innych interesujących miejsc.

Zajęcia w języku angielskim prowadził nauczyciel naszej szkoły, pan Cezary Szorc.

W ramach tych zajęć uczniowie przedstawiali się, udzielali informacji na swój temat, rozwiązywali zagadki związane z jedzeniem, brali udział w loterii pytań


Grupy pracowały też z ozobotami oraz tworzyły piramidy zdrowego żywienia.

Dzięki przeprowadzonym działaniom uczniowie mieli także szansę stać się ekspertami od grup żywności.

14 czerwca wyruszyliśmy w podróż powrotną do domu.


Wyjazd był bardzo ciekawym i produktywnym doświadczeniem. Każdy z uczestników wrócił do Polski z bagażem pełnym niesamowitych przeżyć i wrażeń.

















Dzień Przyjaciela

9 czerwca


Jedna z popularnych sentencji życiowych mówi o tym, że jeśli człowiek jest zdrowy, ma rodzinę, dach nad głową i wiernego przyjaciela, to jest bogatszy niż mu się wydaje. 9 czerwca swoje święto mają właśnie osoby, które często są nam bliskie niczym rodzina. Wydarzenie ma na celu umacnianie więzi pomiędzy ludźmi, uświadamianie, jakim drugi człowiek może być oparciem w każdej trudnej sytuacji.





Kim jest prawdziwy przyjaciel?

Przyjaciel to osoba, z którą dzielimy nasze tajemnice, radości, smutki. Możemy przyjść do niego bez zaproszenia w samym środku nocy, a on otworzy drzwi. Przyjaciel będzie nas wspierał na dobre i na złe, nawet jeśli nie do końca będzie przekonany o słuszności sprawy. Przedstawi swoją opinię, wyrazi wątpliwości, ale w razie potrzeby stanie po naszej stronie. Lojalność to jeden z najważniejszych elementów udanej relacji, testowany na przestrzeni całej znajomości.






W czasie wakacji nad morzem.

- Mamo, mogę popływać?

- Dobrze, tylko się nie zamocz.





Nauczyciel:

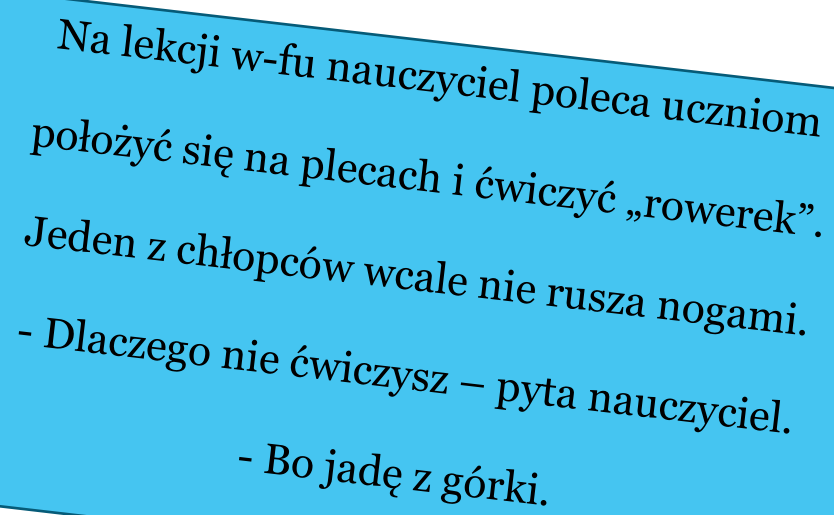
- Jeżeli na stole będą cztery muchy i ja jedną
z nich zabiję,
to ile zostanie?

- Tylko ta zabita - odpowiada uczeń.

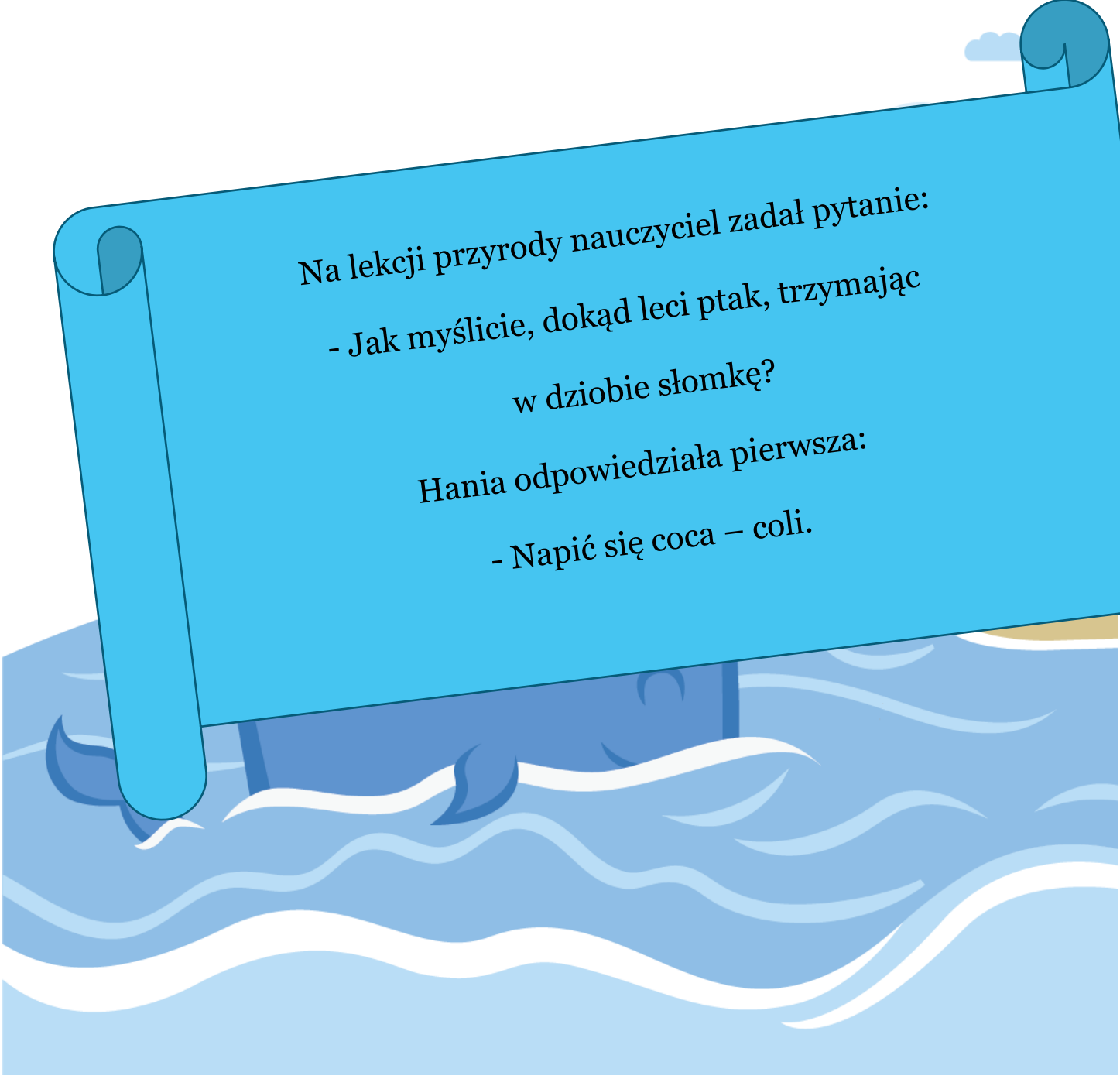
Nauczyciel pyta Jasia:

- Jasiu, co wiesz o jaskółkach?

- Wiem, że to bardzo mądre ptaki.
Odlatują wtedy, kiedy rozpoczyna się rok
szkolny!



Na lekcji w-fu nauczyciel poleca uczniom
położyć się na plecach i ćwiczyć „rowerek”.
Jeden z chłopców wcale nie rusza nogami.
- Dlaczego nie ćwiczysz – pyta nauczyciel.
- Bo jadę z górki.



Na lekcji przyrody nauczyciel zadał pytanie:
- Jak myślicie, dokąd leci ptak, trzymając
w dziobie słomkę?
Hania odpowiedziała pierwsza:
- Napić się coca – coli.

ZRÓB TO SAM!

WIANEK

Krok 1

Do wykonania wianuszka potrzebujemy tylko samych stokrotek bądź innych polnych kwiatków – uwaga łodyżki stokrotek powinny być jak najdłuższe!



Krok 2

Przystępujemy do wyplatania wianka, najpierw bierzemy 5 stokrotek z najdłuższymi łodyżkami.



Krok3

Następnie przechodzimy do właściwej już czynności wyplatania wianka, przytrzymujemy wszystkie łodygi z 5 stokrotek i umieszczamy nowy kwiatek prostopadłe do nich tak jak na zdjęciu.



Krok4

Następny krok to oplatamy łodyżką między 5 główkami stokrotek a tą jedną, blisko główki stokrotki i łączymy z resztą łodyg.





Tu widać zgrabny splot.



Krok 5

Z kolejnym kwiatkiem robimy podobnie ale oplatamy już między poprzednią z następną główką kwiatka. Uwaga główki mają być blisko





Krok 6

Gdy już mamy pożądaną długość wianka, to kończymy nasze wyplatanie. Teraz wystarczy złączyć początek wianka z końcem i dołożyć jeszcze kilka kwiatuszków wsuwając końcówki ostatnich łądyg w pętelki pierwszych kwiatków.





WYWIAD Z NAUCZYCIELKĄ

MONIKA KORONKIEWICZ-ROSZKO - NAUCZYCIELKA CHEMII

PYTANIA

Czy kiedyś zdenerwował Panią uczeń na tyle, żeby chciała Pani odejść z zawodu?

Czy Pani dobrze dogaduje się z innymi nauczycielami?

Czy lubi Pani łączyć zabawę z lekcją?

Jakie jest Pani największe marzenie ?

Ile studiów ma pani skończone ?

Jaki jest Pani ulubiony film ?

Czy miała pani ochotę zrezygnować z harcerstwa?

Czy Pani czasami nie ma ochoty iść do szkoły?

ODPOWIEDZI

Nie zdarzyło się. Staram się myśleć, jakie potrzeby stoją za zachowaniem ucznia. To nie jest tak, że ktoś źle się zachowuje bez powodu. Powód zawsze jest. O ile uda mi się poznać ten powód to próbuję się dogadać. Mam nadzieję, że skutecznie.

Chyba tak.

Tak, uważam, że im więcej jest zabawy i śmiechu, tym lepiej i więcej się uczymy. Dobre emocje pozwalają nam dobrze zapamiętywać, bo każdy z nas lubi rzeczy, które kojarzą nam się przyjemnie. Jeśli na lekcji jest śmiesznie i zaskakująco, można pograć edukacyjnie, rywalizować to wtedy lepiej zapamiętujemy. A to jest mój cel jako nauczyciela - nauczać. Mam nadzieję, że udaje mi się go realizować.

Najważniejsza rzecz w życiu to zdrowie i rodzina. Chciałabym, bym ja i moi najbliżsi byli zdrowi i szczęśliwi.

Trudne pytanie:) Dwa kierunki magisterskie. I chyba dziewięć podyplomowych.

Lubię dokumenty o współczesnym świecie, o żywieniu, o leczeniu.

Nie, to moja pasja. Nigdy w życiu nie poznałabym tylu wspaniałych osób. Gdyby nie harcerstwo, nie byłabym w wielu fajnych miejscach. Uwielbiam wyjeżdżać. Dzięki temu nie czuję się taka stara:)

Ależ oczywiście. Natura człowieka jest oszczędna energetycznie. Moja natura też :D Ale jak już przyjdę, to młodzi ludzie dają mi dużo energii i nowych pomysłów, a ja bardzo nie lubię się nudzić...



WYWIAD Z NAUCZYCIELKĄ

MONIKA KORONKIEWICZ-ROSZKO - NAUCZYCIELKA CHEMII

PYTANIA

Gdyby nie zawód nauczyciela, to jaki?

Ilu przedmiotów może pani uczyć?

Jak wyglądał początek pani z harcerstwem?

Jacy są pani ulubieni wykonawcy muzyczni ?

Czy myślała pani o zmianie zawodu?

Czy lubi panie swój zawód ?

Którego przedmiotu uczy się pani najłatwiej ?
Ulubiony pani przedmiot?

ODPOWIEDZI

Lekarz holistyczny, naturopata, zielarz.

Uczę/uczyłam siedmiu przedmiotów.

Jako licealistka podglądałam harcerstwo w mojej szkole. Bardzo mi się podobało! Potem długa przerwa, choć i tak jakoś wszędzie te harcerstwo widziałam i jak już miałam swoje dzieci to zechciałam, by choć one zaznały smaku bycia harcerzem. Zapisałam ich do gromady w Mońkach. A jak już zaczęłam w 2018 roku pracować w naszym powiecie, to zdecydowałam, że nie ma co czekać - zakładam drużynę. Dolistowska drużyna powstała w 2019 roku, zaraz w 2020 wydzieliła się z niej gromada w Dolistowie, no a w 2021 powstała Kalinowska drużyna.

Lubię stare piosenki. Edyta Geppert, Marek Grechuta, Anna Jantar itp.

Nie, bo ja tak naprawdę funkcjonuję w obrębie kilku zawodów stale. Nigdy nie było tak, że pracowałam wyłącznie w szkole. Zwykle pracuję też równolegle w urzędach, fundacjach, stowarzyszeniach, najczęściej jako doradca zawodowy, ewentualnie jako specjalista ds. pisania projektów, pozyskiwania środków finansowych. Czasem też szkolę nauczycieli, bezrobotnych, przedsiębiorców i innych.


Bardzo. Cenię w nim to, że nie da się tu nudzić, ciągle jest coś nowego.

Trudno powiedzieć. Wszystkie są łatwe i wszystkie lubię.



Kącik języka angielskiego

Better late than never.

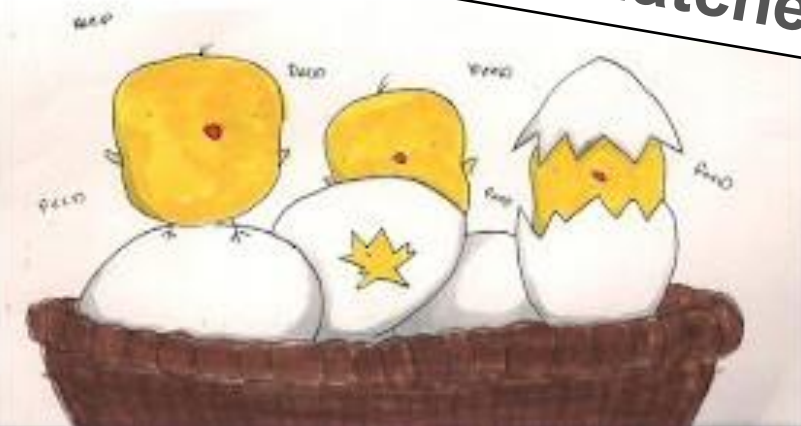


BETTER LATE THAN NEVER

Polski odpowiednik:

Lepiej późno niż wcale.

Don't count your chickens before they're hatched.



Dosłowne tłumaczenie:

Nie licz kurczaków przed wykluciem.

Polski odpowiednik:

Nie mów hop póki nie przeskoczysz.



BEZPIECZNE WAKACJE

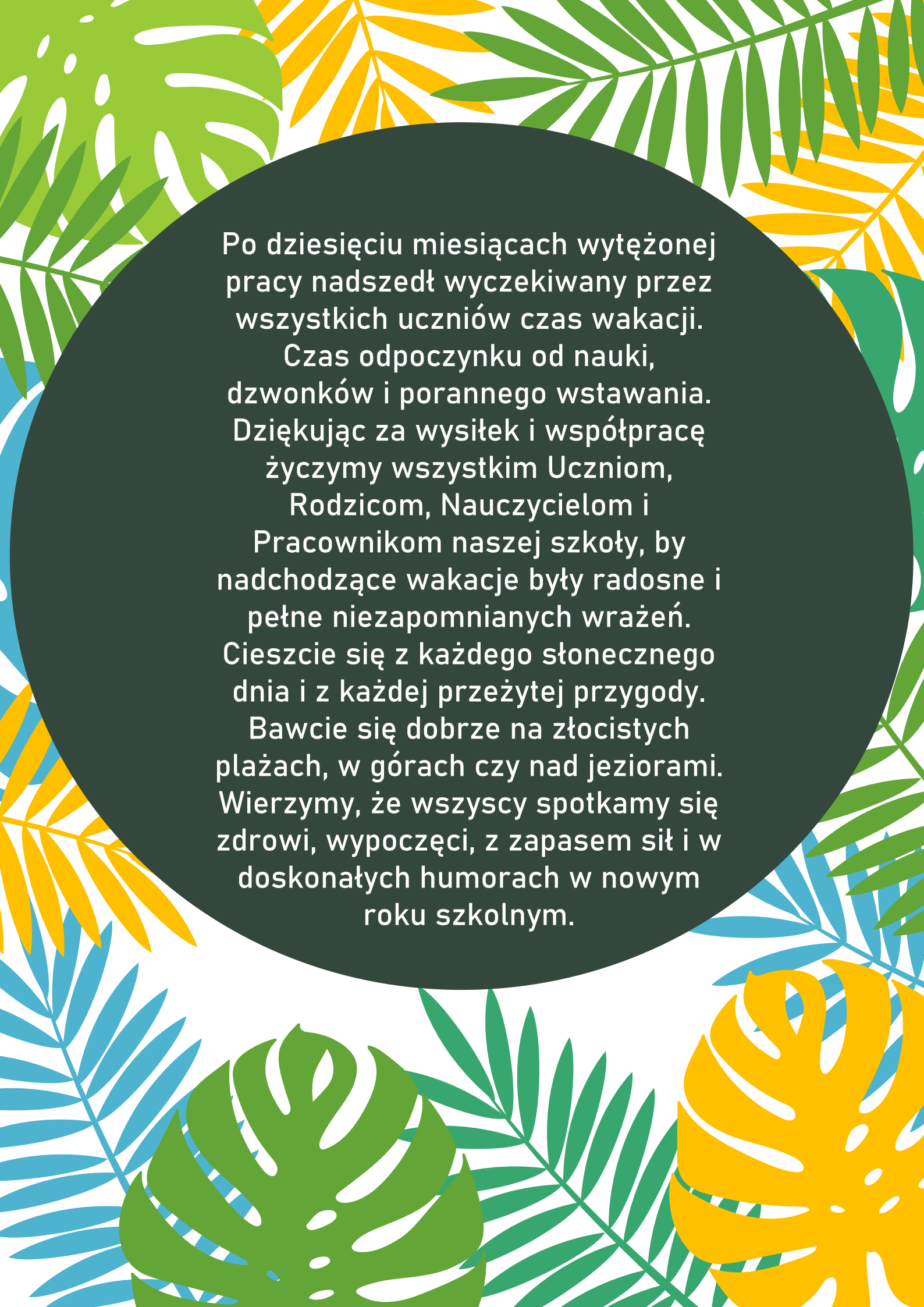
Okres wakacyjny to szczególny czas dla całej rodziny. W lipcu i sierpniu wielu z nas wyjeżdża na urlop spędzając czas nad wodą, w górach czy w lesie. Część dzieci i młodzieży spędzając wakacje w domu wypełnia sobie czas zabawą w jego okolicy. Towarzyszące wypoczynkowi odprężenie sprawia jednak, że niejednokrotnie zapominamy o podstawowych zasadach bezpieczeństwa.

The background features a vibrant tropical pattern of various leaves. There are large green monstera leaves, smaller green fern-like leaves, and bright yellow leaves. The pattern is set against a white background with a light blue circular element on the left side.

**ZBLIŻAJĄ
SIĘ
WAKACJĘ!**

Pomysły na wakacje

- Namaluj obraz
- Upleć wianki
- Upiecz ciasto z owocami
- Zorganizuj wyprawę rowerową
- Zrób 5 doświadczeń fizycznych
 - Naucz się 5 słówek w egzotycznym języku
 - Oglądaj nocą gwiazdy
 - Zrób nową fryzurę
 - Ozdób swój rower
 - Policz ślimaki po deszczu
- Idź na spacer z psem sąsiadów
 - Baw się masą solną
 - Zrób podchody
- Zaprosz przyjaciół na grilla

The background of the entire page is a vibrant tropical leaf pattern. It features various types of leaves in shades of green, yellow, and blue. Some leaves are solid colors, while others are cutouts or have a semi-transparent effect. The leaves are arranged in a dense, overlapping manner, creating a lush and summery atmosphere.

Po dziesięciu miesiącach wyętej pracy nadszedł wczekiwany przez wszystkich uczniów czas wakacji.

Czas odpoczynku od nauki, dzwonek i porannego wstawania. Dziękując za wysiłek i współpracę życzymy wszystkim Uczniom, Rodzicom, Nauczycielom i Pracownikom naszej szkoły, by nadchodzące wakacje były radosne i pełne niezapomnianych wrażeń. Cieszcie się z każdego słonecznego dnia i z każdej przeżytej przygody. Bawcie się dobrze na złocistych plażach, w górach czy nad jeziorami. Wierzymy, że wszyscy spotkamy się zdrowi, wypoczęci, z zapasem sił i w doskonałych humorach w nowym roku szkolnym.