

Zespół Szkół
w Kalinówce Kościelnej

Kurierz Szkolny



Numer 2
Wrzesień 2019



Co w numerze ... ?

SPIS TREŚCI

Co w numerze ... ?

Wywiad z nauczycielem.

Zrób to sam.

Gotuj z Antonią.

Humor szkolny.

Kącik języka angielskiego.

Koło gier planszowych

Cytaty.

SZANOWNI CZYTELNICY

Oddaję w Wasze ręce drugi numer *Kuriera Szkolnego*, za którego powstanie odpowiada Samorząd Uczniowski Zespołu Szkół w Kalinówce Kościelnej we współpracy z chętnymi uczniami naszej szkoły. Pierwszy miesiąc nauki już prawie za nami. Mam nadzieję, że wakacje były dla Was udane i przyniosły upragniony wypoczynek, podczas którego zdobyliście siły i nabraliście zapału do startu w nowy rok szkolny. Niech zdobywana wiedza umożliwi Wam osiągnięcie kolejnych sukcesów! Udanego Roku Szkolnego 2019/2020 oraz ...

Udanej lektury!

C. Szorc

GORĄCY TEMAT

Mocno zachęcamy do przeczytania wywiadu z nauczycielką matematyki w naszej szkole, panią Anną Misiewicz. Pytania do wywiadu przygotowali: Tymoteusz Grabala - uczeń klasy V, Julia Snarska - uczennica klasy VI, oraz Antonina Grabala - uczennica klasy VI. W kolejnym numerze możecie spodziewać się wywiadu z kolejnym gościem.

DLA TYCH, KTÓRZY SZUKAJĄ...

alternatywnych dla telewizora czy komputera form rozrywki, polecam zapoznanie się z informacją dotyczącą Koła gier planszowych.

Chcesz pomóc w prowadzeniu *Kuriera Szkolnego*?

Zgłoś się ze swoimi pomysłami do Samorządu Uczniowskiego, bądź do – C. Szorc, nauczyciela j.angielskiego.



WYWIAD Z NAUCZYCIELKĄ

ANNA MISIEWICZ – MATEMATYKA

PYTANIA

Co uważa Pani za swój sukces zawodowy?

Kim chciała Pani zostać w dzieciństwie?

Jakie supermoce chciałaby Pani posiadać?

Jakie są wady pracy jako nauczyciel?

Jakie są zalety pracy jako nauczyciel?

Jaki jest Pani ulubiony bohater/bohaterka?

Gdyby nie była Pani nauczycielką, byłaby Pani...

Jaki był Pani ulubiony sport?

ODPOWIEDZI

• • •

To, że nadal pracuję w tym zawodzie.

Tym, kim jestem teraz.

Chciałabym posiadać moc teleportacji.

Brak pełnego życia domowo-rodzinnego.

Przebywanie z uczniami, przekazywanie im wiedzy i czucie się młodszym.

Pan Michał z Trylogii Henryka Sienkiewicza, Ania z Zielonego Wzgórza, oraz Pippi Langstrumpf.

Zapewne przedszkolanką.

Siatkówka.



WYWIAD Z NAUCZYCIELKĄ

ANNA MISIEWICZ – MATEMATYKA

PYTANIA

Jakie miała Pani oceny z przedmiotu, którego Pani uczy?

Czemu wybrała Pani akurat taki przedmiot?

Czy odrabiała Pani systematycznie prace domowe będąc uczennicą?

Pani ulubiony słodycz z dzieciństwa to...

Co lubi Pani bardziej? Owoce czy warzywa?

Jakie są Pani marzenia?

Za jakimi przedmiotami nie przepadała Pani w klasach podstawowych?

W ilu szkołach Pani uczyła?

ODPOWIEDZI

• • •

Dobre oraz bardzo dobre.

Ponieważ jest najłatwiejszy.

Tak

Chałwa

Tak samo owoce i warzywa.

Zdrowie najbliższych i nowy samochód.

Nie przepadałam za chemią i biologią.

Uczyłam w sześciu szkołach.



WYWIAD Z NAUCZYCIELKĄ

ANNA MISIEWICZ – MATEMATYKA

PYTANIA

Ile lat uczy Pani w naszej szkole?

Jaki dystans pokonuje Pani każdego dnia do szkoły?

Jaka jest Pani ulubiona pora dnia i dlaczego?

Czy lubi Pani Jesień?

Czy praca w naszej szkole daje Pani satysfakcję?

Jak radzi sobie Pani z niegrzeczными uczniami?

Czy lubi Pani grać w gry komputerowe? Jeśli tak, to w jakie?

Która szkoła jest lepsza? Obecna, czy ta z Pani dzieciństwa?

ODPOWIEDZI

• • •

W naszej szkole pracuję od osiemnastu lat.

Około jedenastu kilometrów w jedną stronę.

Wieczór. Można wreszcie odpocząć.

Tak, jeśli jest słoneczna i ciepła.

Oczywiście, że tak.

Z każdym radzę sobie inaczej.

Nie lubię.

Obecna.



WYWIAD Z NAUCZYCIELKĄ

ANNA MISIEWICZ – MATEMATYKA



Wywiad przeprowadziły

Julia Snarska z klasy VI
Antonina Grabala z klasy VI



JAK ZROBIĆ MINI KLIMATYZATOR

1. Kup biały plastik o wymiarach takich jakie chcesz mieć. Kup jeszcze 2 wiatraczki 12V, zasilacz, przewody: czerwony i czarny (oba o wymiarach 50cm) i przełącznik.
2. Wytnij z plastiku takie wymiary, jakie ma twój pojemnik na zimną wodę (trochę z zapasem).
3. Posklejaj w kształt kwadratu.
4. Wywierć otwory na wiatraczki (jeden ma być z przodu, a drugi z boku).
5. Wstaw wiatraczek z przodu – tylną stroną wiatraczka, a drugi z boku – przodem wiatraczka.
6. Zlutuj przedni wiatraczek z bocznym połączeniem równoległym.

Autor: Marcin Gurłacz z klasy VI



Potrzebne są do tego
sprzęty i materiały:

lutownica

klej na gorąco

cyna

UWAGA!

Trzeba uważać, żeby się
nie poparzyć!



Gotuj z Antoniną

Przepis na Szarlotkę

Sposób przygotowania:

Należy ugnieść ciasto z podanych składników.

SKŁADNIKI CIASTA:

- 0,5 kg mąki
- 1 margaryna
- 0,5 szklanki cukru
- 3 łyżki proszku do pieczenia
- 3 żółtka
- 1 cukier wanilinowy
- 2 łyżki śmietany

1/3 ciasta wykładamy na blachę.

Gotujemy 1,5kg potarkowanych jabłek z cynamonem i bułką tartą.

Ugotowane jabłka wykładamy na wcześniej ułożone ciasto.

Pozostałą masę (2/3 ciasta) wykładamy na wierzch i zostawiamy całość na 30 minut w piekarniku o temperaturze 180°C.

Gotowe!
Smacznego !!!

autorka przepisu: Antonina Grabala z klasy VI



autorka przepisu: Antonina Grabala z klasy VI

Szkolny Humor



Jasiu pod koniec roku
szkolnego przychodzi do domu.

Tata się go pyta:

- Jasiu, gdzie masz świadectwo?
- Pożyczyłem koledze bo chciał
nastraszyć rodziców.



Jasiu idąc do szkoły zobaczył przy drodze
hasło:

KIEROWCO! NIE PRZEJEŹDŹAJ DZIECI!

Po chwili dopisał:

POCZEKAJ LEPIEJ NA NAUCZYCIELA!

Tata pyta Jasia:

- Poprawiłeś jedynkę z
matematyki?

- Nie, bo pani miała cały
czas dziennik przy sobie.


Kolega pyta Jasia:

- Jasiu, za co masz ten dyplom?

- Za to, że śpiewałem.

- A ten medal?

- Za to, że przestałem śpiewać.



Pani na lekcji do Jasia:
- Jak się nazywa żona popa?
- Poparzona.

Jak nazywa się żona św.
Mikołaja?
Merry Christmas

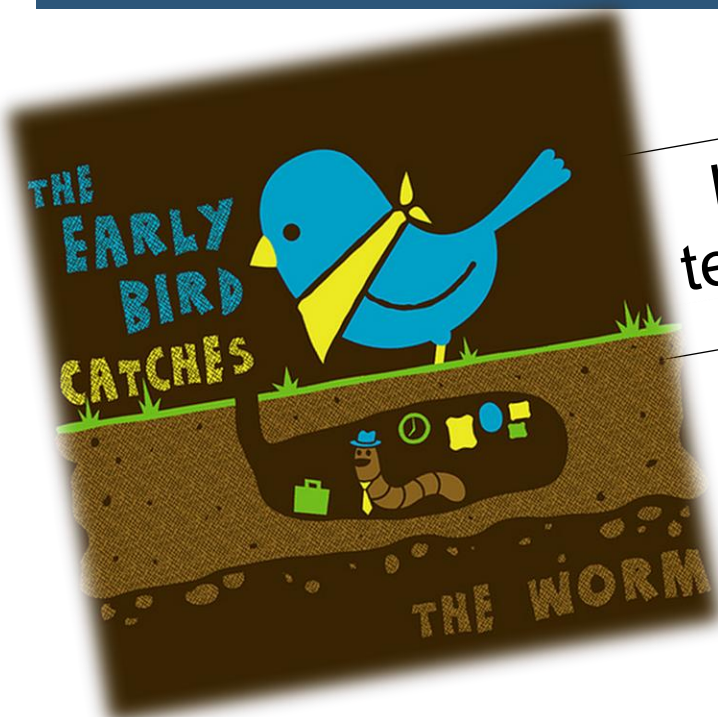
Dawno, dawno temu wczoraj,
pięcioletnia staruszka,
miała wysokiego syna o niskim wzroście,
siedząc na drewnianym kamieniu,
w słonecznym cieniu,
nic nie mówiąc rzekła:
"Ale dziś upalny mróz".



Autorem kawałów jest Tomasz Toczydłowski z klasy V.



Kącik języka angielskiego



Kto rano wstaje,
temu Pan Bóg daje

Łatwo przyszło,
łatwo poszło.

EASY COME, EASY GO

Every
cloud
has a
Silver
Lining

Nie ma tego złego, co by
na dobre nie wyszło

**ACTIONS
SPEAK
LOUDER
THAN
WORDS**

Czyny mówią głośniejszy niż słowa.



A LIE HAS SHORT LEGS
EKLAMSTWO MA KROTKIE NOGI



**ALL GOOD
THINGS
MUST COME
TO AN END.**

Wszystko, co dobre,
szybko się kończy.

Koło Gier Planszowych


Zapraszamy wszystkie zainteresowane osoby na zapisy do Koła Gier Planszowych.

Zapisywać się można u nauczyciela j. angielskiego
– C. Szorc.

Zajęcia, na których gramy w gry bez prądu
odbywają się we wtorki o godz. 14:00 w Sali nr.2.



Poniżej prezentujemy cytaty znanych Postaci:



„CZŁOWIEK NIE JEST W STANIE PRACOWAĆ,
GDY NIE WIDZI SENSU PRACY, GDY SENS TEN
PRZESTAJE BYĆ DLA NIEGO PRZEJRZYSTY,
GDY ZOSTAJE MU NIEJAKO PRZESŁONIĘTY. PRACA
LUDZKA STOI W POŚRODKU CAŁEGO ŻYCIA
SPOŁECZNEGO. POPRZEZ NIĄ KSZTAŁTUJE SIĘ
SPRAWIEDLIWOŚĆ I MIŁOŚĆ SPOŁECZNA, JEŻELI
CAŁĄ DZIEDZINĄ PRACY RZĄDZI WŁAŚCIWY ŁAD
MORALNY.”

JAN PAWEŁ II, PATRON NASZEJ SZKOŁY



„WSZYSCY JESTEŚMY ARCHITEKTAMI NASZEGO
LOSU ŻYJĄCYMI W ŚCIANACH CZASU”

HENRY WADSWORTH LONGFELLOW

AMERYKAŃSKI
POETA,
PRZEDSTAWICIEL
ROMANTYZMU,
NAZYWANY
KRÓLEM POEZJI

